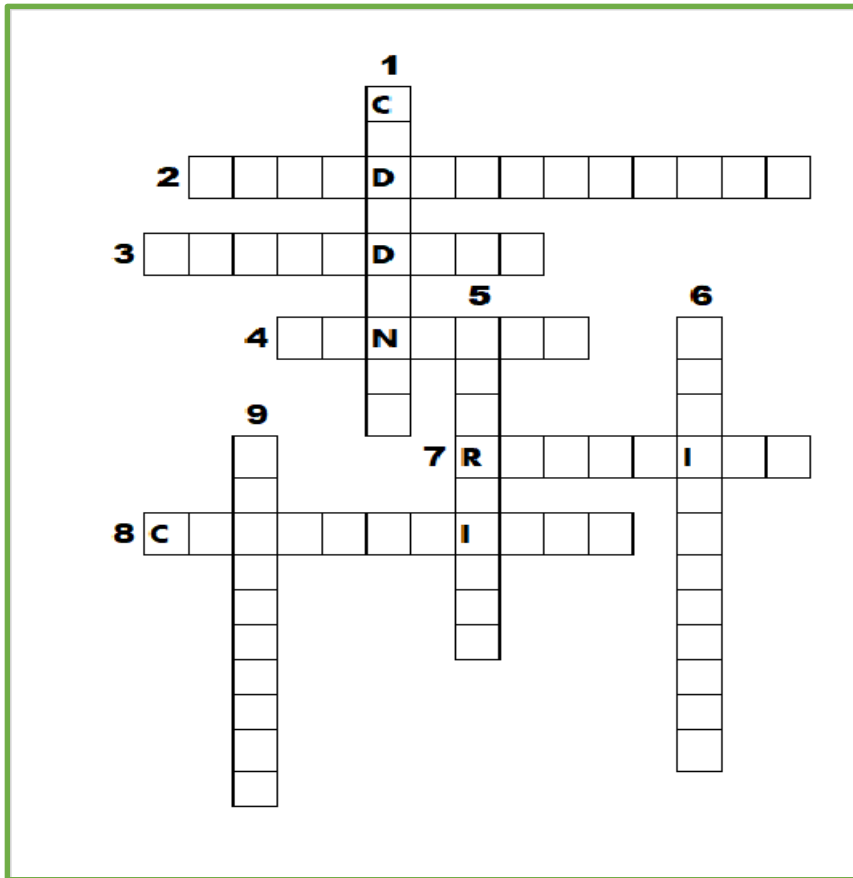


Voluntariado Jovem para a Natureza e Florestas

Edição 2021



Quer tentar reconhecer as palavras chave do voluntariado?



1 - vínculo jurídico que traduz a condição de um indivíduo enquanto membro de um Estado ou de uma comunidade política, constituindo-o como detentor de direitos e de obrigações perante essa mesma entidade

2 - sentimento que leva a prestar auxílio a alguém

3 - condição do ser que pode agir consoante as leis da sua natureza

4 - arbítrio

5 - sentimento de interesse e dedicação por outrem

6 - abnegação

7 - consideração

8 - ato de ficar obrigado por promessa ou acordo

9 - conjunto de pessoas que vivem numa determinado território

Soluções
1 - cidadania
2 - solidariedade
3 - liberdade
4 - vontade
5 - altruísmo
6 - desinteresse
7 - respeito
8 - compromisso
9 - comunidade



Quer tentar identificar alguns princípios do voluntariado ?

E	M	P	F	D	E	N	H	J	U	R	K	C	E	G	O	T	U	U	L	O	P	F	G	H	I	P	F
I	N	T	E	R	E	S	S	E	S	C	O	O	P	E	R	A	C	A	O	T	U	L	R	E	S	A	Q
P	A	G	A	M	E	N	T	O	E	N	E	M	B	R	I	N	C	A	D	E	I	R	A	L	O	P	E
L	O	Q	W	E	R	I	Y	Q	W	E	R	P	A	R	T	I	C	I	P	A	C	A	O	E	N	T	O
T	O	M	P	F	D	E	N	H	E	N	E	L	F	G	O	T	U	U	L	O	P	F	U	L	O	P	F
S	O	L	I	D	A	R	I	E	D	A	D	E	E	H	S	A	B	I	L	O	Q	W	E	R	I	Y	F
E	G	O	T	U	U	L	O	P	U	G	Y	M	E	G	O	T	S	U	L	O	P	F	G	H	I	U	F
G	U	L	O	P	F	G	H	I	I	F	W	E	C	L	O	T	E	G	O	T	U	U	L	O	P	U	G
O	E	G	O	T	S	U	L	O	P	F	Z	N	I	M	O	T	W	U	L	O	S	F	T	H	I	I	F
I	S	U	L	G	O	T	U	U	L	O	O	T	A	G	T	U	I	T	I	O	P	F	H	D	I	Q	F
M	X	C	V	R	T	A	C	J	K	G	R	A	T	U	I	T	I	D	A	D	E	O	B	R	I	G	A
O	O	E	G	O	T	S	U	L	U	L	O	R	E	S	P	O	N	S	A	B	I	L	I	D	A	D	E
I	N	C	A	R	A	M	E	N	E	N	A	I	C	V	R	T	A	V	R	T	A	T	A	V	R	T	T
R	P	E	N	A	W	E	R	I	R	I	U	E	M	P	R	E	G	O	R	E	G	E	G	P	R	E	E
C	N	C	A	T	P	F	D	E	D	E	I	D	O	C	A	R	R	E	I	R	A	R	R	C	A	R	R
I	W	E	A	O	B	R	I	G	A	D	O	A	L	O	P	F	G	O	P	F	G	F	G	O	P	F	F
E	G	O	T	U	U	L	O	P	U	P	U	D	G	O	T	S	U	O	T	S	U	S	U	O	T	S	S
G	U	L	O	P	F	G	H	I	I	I	I	E	U	L	G	O	T	L	G	O	T	O	T	L	G	O	O

Soluções
Complementaridade
Gratuidade
Responsabilidade
Complementaridade
Cooperação
Participação



Quais são os objetivos

aumentar a educação e sensibilização para a valorização do ambiente, de resiliência da floresta e de proteção contra catástrofes

aumentar o conhecimento geral sobre a natureza e florestas.



Como atingir os objetivos

através de práticas de voluntariado juvenil:

- no âmbito da preservação da natureza, florestas e respetivos ecossistemas
- na sensibilização das populações em geral para a valorização do ambiente, prevenção contra os incêndios florestais e outras catástrofes com impacto ambiental
- na monitorização e recuperação de territórios afetados



para realizar a candidatura é preciso

- identificar uma situação ;
- escolher as atividades mais adequadas(3 max.);
- estabelecer objetivos;
- escolher uma metodologia de trabalho;
- estabelecer indicadores de resultado e metas;
- definir o número de participantes necessários para o cumprimento dos objetivos do projeto;
- desenhar as tarefas e respectivos horários em coerência com todos os pontos anteriores;
- estabelecer uma duração para o projeto (no mínimo 15 dias)

« Qualidade de um bom indicador

Na definição dos indicadores de um Programa/Projeto deverão ser garantidos os seguintes princípios de ordem geral:

- Os projetos e programas deverão assentar numa abordagem integrada de planeamento e gestão que assegure a articulação lógica dos objetivos, resultados, atividades, instrumentos e recursos;
- A seleção e construção de indicadores, deverá ser individualizada e devidamente ajustada ao contexto local, histórico e setorial de cada intervenção;
- Os indicadores selecionados deverão cumprir os requisitos dos indicadores objetivamente verificáveis, ou seja, deverão caracterizar-se pela sua utilidade, acessibilidade, ética, robustez, representatividade e fácil compreensão e verificação;

Os indicadores deverão ainda do ponto de vista qualitativo ter as seguintes características:

- Relevância e pertinência - devem ter uma relação clara com os objetivos específicos do projeto, salientar as áreas onde irá intervir e em que medida contribuirá para alterar a situação inicial;
- Clareza - devem ser facilmente compreendido por todos; Especificidade - devem ser pormenorizados em termos de quantidade e qualidade, evitando a ambiguidade e o generalismo;
- Verificação - devem ser baseados em dados acessíveis (informação relativamente fácil de recolher, medir, registar e comprovar) de forma a permitir a sua mensuração;
- Eficácia - devem ser baseados na comparação entre o que foi efetivamente feito e o que estava originalmente planeado. Deverá pois comparar as realizações, os resultados e/ou os impactos efetivos com os que eram inicialmente esperados ou estimados;
- Fiabilidade - devem basear-se em dados e fontes credíveis;
- Independência - devem ser independentes e diferentes entre si, devendo cada indicador relacionar-se apenas com um só objetivo, resultado ou atividade.

Indicadores de Resultados / Outcomes - Procuram representar os efeitos diretos, imediatos e concretos de uma intervenção.

- Estes indicadores podem ser de natureza física/material ou financeira. Estes indicadores fornecem informações sobre as alterações, por exemplo, no comportamento, na capacidade ou no desempenho dos beneficiários da intervenção.
- Estes indicadores podem ter um carácter físico ou financeiro»

extraído de : Indicadores SMART, Camões - Instituto da cooperação e da Língua

https://www.instituto-camoes.pt/images/cooperacao/financprojts_peded10.pdf



os indicadores estabelecidos devem :


- Ter ligação evidente
 - objetivo específico
 - situação diagnosticada
- Serem quantificáveis
- Serem verificáveis



Importante – Está previamente estabelecido (surge em todos os formulários de candidatura) para todos os projetos um indicador relacionado comum dos objetivos específicos do VJNF -promover o voluntariado jovem junto da comunidade.

Indicador : n.º de membros da comunidade beneficiários do projeto

Deve estabelecer, no formulário de candidatura, o número de beneficiários do seu projeto.



desenhar tarefas para os/as voluntários/as :

visem a resolução da situação identificada
coerentes com o n.º de voluntários/as proposto
aumentem as competências dos/as voluntários/as



datas, horários e prazos

30.03 | 1.11 – Prazo de candidatura
até 20 dias antes do início do projeto
mínimo de 15 dias

Os projetos podem decorrer até 30.11

Horários das tarefas:

- abril/outubro – das 8 às 21
- novembro - das 9 às 18

cada voluntário/a máx. 5 horas

financiamentos



12 euros/dia/voluntári@



12 euros/dia/voluntári@ + valor de gestão

- 1 a 5 voluntários – 100 euros;
- 6 a 15 voluntários – 200 euros;
- 16 a 30 voluntários – 300 euros;
- 31 a 50 voluntários – 400 euros;
- Mais de 50 voluntários – 500 euros.

deveres e competências

meios técnicos

seleção dos voluntários/as

formação específica


recolha da declaração de honra

coordenação (atividade+assiduidade)

apresentar relatório

possibilitar visita técnica

+ pagamento quinzenal dos ressarcimentos



O que deve saber antes de realizar uma candidatura

As candidaturas são realizadas na Plataforma dos Programas:

<https://programasjuventude.ipdj.gov.pt>

Se não está registado no registo único do IPDJ, IP deverá realizar este registo

<https://bdu.ipdj.gov.pt/>



o formulário de candidatura:

- foi pensado do ponto de vista da entidade promotora;
- nos diferentes separadores é solicitada informação de forma simples;
- existem alguns separadores, que iremos analisar, que requerem uma maior atenção no preenchimento.

Não se esqueça de:

No decurso do preenchimento do formulário de candidatura ir carregando em



O que se pretende fazer, como se pretende fazer, qual o papel dos voluntários/as

Diagnóstico (qual a situação em que se pretende intervir)

Texto apelativo. É a primeira informação sobre os projetos que os jovens vêem.

1.1 Nome do Projeto
 floretas 1

1.2 Áreas de Atividade
 (no máximo 3 áreas)

- x Vigilância móvel, a pé ou em veículo
- x Sensibilização das populações
- x Inventariação, sinalização e manutenção

1.3 Descreva em que consiste o projeto
 de 2000 caracteres

1.4 Descreva o contexto do projeto
 (Fundamente o projeto de acordo com os objetivos traçados)
 de 2000 caracteres

1.5 Síntese
 (A mostrar ao jovem aquando da inscrição)
 de 2000 caracteres

Designação floretas 1

1. Identificação

2. Objetivos e metodologias

3. Participação

10. Passe jovem

Específicos e mensuráveis
Ex: Desenvolver atividades lúdicas com vista a sensibilização da população da quinta da Regaleira

Claros e verificáveis:
Ex: Número de atividades realizadas

Exequíveis
Ex: 15

2.1 Objetivos

ÁREAS DE ATIVIDADE	2.1 OBJETIVOS	2.1.2 INDICADOR DE RESULTADO DO OBJETIVO	2.1.3 META A ATINGIR
Sensibilização das populações em geral para a preservação da natureza, florestas e respetivos ecossistemas			
Inventariação, sinalização e manutenção de caminhos florestais e acessos a pontos de água		<p>sfewfw</p>	<p>fwefwfe</p>
Vigilância móvel, a pé ou em bicicleta, nas áreas definidas pelas entidades locais de coordenação			

Designação floretas 1

1. Identificação 2. Objetivos e metodologias 3. Participantes 10. Passe jovem

Específicos e mensuráveis
Ex: Desenvolver atividades lúdicas com vista a sensibilização da população da quinta da Regaleira

Claros e verificáveis:
Ex: Número de atividades realizadas

Exequíveis
Ex: 15

ÁREAS DE ATIVIDADE	2.1 OBJETIVOS	2.1.2 INDICADOR DE RESULTADO DO OBJETIVO	2.1.3 META A ATINGIR
Sensibilização das populações em geral para a preservação da natureza, florestas e respetivos ecossistemas			
Inventariação, sinalização e manutenção de caminhos florestais e acessos a pontos de água		<p>sfewfw</p>	<p>fwefwfe</p>
Vigilância móvel, a pé ou em bicicleta, nas áreas definidas pelas entidades locais de coordenação			

O trabalho voluntário beneficia a comunidade. Queremos saber quantos pessoas beneficiarão com este projeto. Não se esqueça que os indicadores devem ser verificáveis.

Para além de beneficiar a comunidade é uma mais valia para os jovens que, através de metodologias de educação não formal ou informal adquirem competências pessoais, sociais e profissionais. Nos campos **2.3** e **2.4** queremos que identifique quais os métodos que vai utilizar e como avaliará as competências adquiridas

2.2 Indicador de resultado relativo à intervenção na comunidade

número de membros da comunidade beneficiários da atividade

2.3 Metodologia Aplicada no Desenvolvimento do projeto

(conjunto de atividades utilizadas com base em técnicas de educação não formal e que asse

<p>ewfewfewfe</p>

17 de 400 caracteres

2.4 Metodologias aplicadas para a avaliação do projeto

(instrumentos/meios utilizados na verificação das competências adquiridas pelos voluntários)

<p>fwefewfefe</p>

17 de 400 caracteres

< Voltar

Guardar

Guardar e Validar

Submeter

↻

Designação floretas 1

- 1. Identificação
- 2. Objetivos e metodologias
- 3. Participantes**
- 4. Área territorial
- 5. ...
- 6. ...
- 7. ...
- 8. Entidades parceiras | Cooperantes
- 9. Tarefas
- 10. Passe jovem
- Resumo

Pretende-se uma estimativa que será verificada em sede de relatório, findo o projeto

3.1 Indique o número total previsto de jovens voluntários/as

3.2 Indique o número de jovens voluntários, que espera envolver no projeto, em risco de exclusão ou em situação de vulnerabilidade

ÁREA	N.º JOVENS
a) Educativas ⓘ	<input type="text"/>
b) Deficiência ⓘ	<input type="text"/>
c) Económicas ⓘ	<input type="text"/>
d) Culturais ⓘ	<input type="text"/>
e) Problemas de saúde ⓘ	<input type="text"/>
f) Geográficas ⓘ	<input type="text"/>
g) Sociais ⓘ	<input type="text"/>

Ficheiro Editar Ver Histórico Marcadores Ferramentas Ajuda

Candidaturas x +

https://beta.programas.juventude.gov.pt/florestas/candidature/editar

Mais acedidos m Começar aqui lportaldoc

Florestas / Candidaturas

Filial de Teste

Início

ÁREA PESSOAL

Perfil

PROGRAMAS

Agora Nós

Voluntariado Jovem para a Natureza e Florestas

Geração Z

Campos de Trabalho Internacionais

Cuida-te

Jovens pela Igualdade

Euroscola

Designação florestal

1. Identificação

Matinha

Adicionar Localização

Designação do Local

Endereço

Código Postal

Localidade

Concelho

Distrito

Email

Telefone

Latitude

Longitude

Mapa: ADEL Marketing Centre, Médico de família

Google

Dados do mapa ©2021 Termos de Utilização

Para alterar o marcador no mapa, carregue na nova posição com o botão direito do rato ou com duplo clique.

Atualizar a partir do endereço

Atualizar a partir das coordenadas

Atualizar a partir do mapa

Cancelar

Guardar

Filial de Teste GUARDADA

Entidades parceiras | Cooperantes

9. Tarefas

+ Adicionar Área territorial

Teste IPDJ

Filial de Teste

Outros marcadores

Deve colocar todas as localizações onde vão estar voluntários/as. O email e telefone solicitados são do coordenador



Importante – Deve ser comunicado pela entidade promotora às autoridades da Proteção Civil a localização exata dos voluntários/as antes do início do projeto ou no seu decurso, se forem realizadas alterações.

Uma descrição sucinta mas objetiva :
Exemplo – observação das plantas e inventariação das mesmas na base de dados xpto

O número de voluntários tem de ser coerente com os dias de realização da tarefa e o objetivo que se pretende

dos objetivos que estipulou no separador 2, em qual deles se enquadra esta tarefa?

Filial de Teste

Designação apel

1. Identificação da Tarefa

Descrição sucinta da tarefa

Número de voluntários por dia

Objetivo

2. Calendarização da Tarefa

Ainda sem períodos adicionadas. Adicione um carregando no botão abaixo.

Adicionar Período Cancelar Guardar

Filial de Teste GUARDADA

Entidades parceiras | Cooperantes

9. Tarefas

+ Adicionar Tarefa

Voltar

PROGRAMAS

Agora Nós

Voluntariado Jovem para a Natureza e Florestas

Geração Z

Campos de Trabalho Internacionais

Cuida-te

Jovens pela Igualdade

O período das várias tarefas (ou da tarefa se o projeto apenas tiver uma) determina o período de duração do projeto.

Um projeto pode ter:

- várias tarefas a decorrer em períodos simultâneos;
- várias tarefas a decorrer em períodos sucessivos;
- uma tarefa

Quando preencher este quadro tenha sempre presente :

Uma tarefa pode ter 10 horas mas cada voluntário só pode realizar 5 horas por dia

Preencha este formulário com o auxílio de um calendário . É importante uma sinalização correta de feriados, de dias de semana de atividade, de datas e de número de voluntários a envolver por tarefa .

São estes dados que a Plataforma utiliza para aferir o valor da subvenção.

Adicionar Período

Calendarização do Período ⓘ

De

Até

Feridos ⓘ

Horário do Período da Manhã

Início do Período da Manhã

HH : MM

Fim do Período da Manhã

HH : MM

Horário do Período da Tarde

Início do Período da Tarde

HH : MM

Final do Período da Tarde

HH : MM

Dias da semana com ocorrência da tarefa

Domingo

Segunda

Terça

Quarta

Quinta

Sexta

Sábado

0 hora(s) / dia
Total de 0 dias
Total de 0 horas



Obrigado pela sua atenção.
Qualquer dúvida não hesite em contactar a Direção Regional da sua área ou consultar o Regulamento n.º 178/2019 de 21 de fevereiro (leitura sugerida antes de promover o projeto)